




Schulwegeplan St. Paulusheim

- Fußgänger

Querungshilfen

-  Verkehrsinsel
-  Engstelle
-  Fußgängerüberweg
-  Lichtsignalanlage
-  Bahnstrecke
-  Saalbach
-  Bushaltestelle / Bahnhof

Problematische Bereiche



- 1** Straßenquerungen mit eingeschränkten Sichtwinkeln
- 2** Querung einer verkehrsstarken Straße ohne besondere Absicherung

